


Nazwa i adres jednostki sprawozdawczej SZKOŁA PODSTAWOWA NR 3 IM. ADAMA MICKIEWICZA W OBORNIKACH ul. Czarnkowska 57 64-600 Oborniki	BILANS jednostki budżetowej	Adresat: Gmina Oborniki
		Wysłać bez pisma przewodniego 2260ABADEB6534A8 
Numer identyfikacyjny REGON 000940750	sporządzony na dzień 31-12-2025 r.	

AKTYWA	Stan na początek roku	Stan na koniec roku	PASYWA	Stan na początek roku	Stan na koniec roku
A Aktywa trwałe	2 873 618,04	3 144 522,15	A Fundusz	2 263 429,47	2 475 220,79
A.I Wartości niematerialne i prawne	0,00	0,00	A.I Fundusz jednostki	12 145 274,75	13 043 959,47
A.II Rzeczowe aktywa trwałe	2 873 618,04	3 144 522,15	A.II Wynik finansowy netto (+,-)	-9 881 845,28	-10 568 738,68
A.II.1 Środki trwałe	2 873 618,04	3 144 522,15	A.II.1 Zysk netto (+)	0,00	0,00
A.II.1.1 Grunty	254 110,93	254 110,93	A.II.2 Strata netto (-)	-9 881 845,28	-10 568 738,68
A.II.1.1.1 Grunty stanowiące własność jednostki samorządu terytorialnego, przekazane w użytkowanie wieczyste innym podmiotom	0,00	0,00	A.III Odpisy z wyniku finansowego (nadwyżka środków obrotowych) (-)	0,00	0,00
A.II.1.2 Budynki, lokale i obiekty inżynierii lądowej i wodnej	2 609 473,77	2 882 011,21	A.IV Fundusz mienia zlikwidowanych jednostek	0,00	0,00
A.II.1.3 Urządzenia techniczne i maszyny	10 033,34	8 400,01	B Fundusze placówek	0,00	0,00
A.II.1.4 Środki transportu	0,00	0,00	C Państwowe fundusze celowe	0,00	0,00
A.II.1.5 Inne środki trwałe	0,00	0,00	D Zobowiązania i rezerwy na zobowiązania	728 257,11	784 632,02
A.II.2 Środki trwałe w budowie (inwestycje)	0,00	0,00	D.I Zobowiązania długoterminowe	0,00	0,00
A.II.3 Zaliczka na środki trwałe w budowie (inwestycje)	0,00	0,00	D.II Zobowiązania krótkoterminowe	728 257,11	784 632,02
A.III Należności długoterminowe	0,00	0,00	D.II.1 Zobowiązania z tytułu dostaw i usług	0,00	0,00
A.IV Długoterminowe aktywa finansowe	0,00	0,00	D.II.2 Zobowiązania wobec budżetów	0,00	0,00
A.IV.1 Akcje i udziały	0,00	0,00	D.II.3 Zobowiązania z tytułu ubezpieczeń i innych świadczeń	98 436,85	108 856,89
A.IV.2 Inne papiery wartościowe	0,00	0,00	D.II.4 Zobowiązania z tytułu wynagrodzeń	534 681,37	580 800,54

Marta Jasińska-Cysek

2026-03-23

Krzysztof Hetmański

(główny księgowy)

(rok, miesiąc, dzień)

(kierownik jednostki)

AKTYWA	Stan na początek roku	Stan na koniec roku	PASYWA	Stan na początek roku	Stan na koniec roku
A.IV.3 Inne długoterminowe aktywa finansowe	0,00	0,00	D.II.5 Pozostałe zobowiązania	1 905,01	2 130,68
A.V Wartość mienia zlikwidowanych jednostek	0,00	0,00	D.II.6 Sumy obce (depozytowe, zabezpieczenie wykonania umów)	0,00	0,00
B Aktywa obrotowe	118 068,54	115 330,66	D.II.7 Rozliczenia z tytułu środków na wydatki budżetowe i z tytułu dochodów budżetowych	0,00	0,00
B.I Zapasy	4 682,14	4 716,23	D.II.8 Fundusze specjalne	93 233,88	92 843,91
B.I.1 Materiały	4 682,14	4 716,23	D.II.8.1 Zakładowy Fundusz Świadczeń Socjalnych	93 233,88	92 843,91
B.I.2 Półprodukty i produkty w toku	0,00	0,00	D.II.8.2 Inne fundusze	0,00	0,00
B.I.3 Produkty gotowe	0,00	0,00	D.III Rezerwy na zobowiązania	0,00	0,00
B.I.4 Towary	0,00	0,00	D.IV Rozliczenia międzyokresowe	0,00	0,00
B.II Należności krótkoterminowe	56 012,52	37 050,52		0,00	0,00
B.II.1 Należności z tytułu dostaw i usług	0,00	0,00		0,00	0,00
B.II.2 Należności od budżetów	0,00	0,00		0,00	0,00
B.II.3 Należności z tytułu ubezpieczeń i innych świadczeń	0,00	0,00		0,00	0,00
B.II.4 Pozostałe należności	56 012,52	37 050,52		0,00	0,00
B.II.5 Rozliczenia z tytułu środków na wydatki budżetowe i z tytułu dochodów budżetowych	0,00	0,00		0,00	0,00
B.III Krótkoterminowe aktywa finansowe	57 373,88	73 563,91		0,00	0,00
B.III.1 Środki pieniężne w kasie	0,00	0,00		0,00	0,00
B.III.2 Środki pieniężne na rachunkach bankowych	57 373,88	73 563,91		0,00	0,00
B.III.3 Środki pieniężne państwowego funduszu celowego	0,00	0,00		0,00	0,00
B.III.4 Inne środki pieniężne	0,00	0,00		0,00	0,00
B.III.5 Akcje lub udziały	0,00	0,00		0,00	0,00
B.III.6 Inne papiery wartościowe	0,00	0,00		0,00	0,00

Marta Jasińska-Cysek

(główny księgowy)

2026-03-23

(rok, miesiąc, dzień)

Krzysztof Hetmański

(kierownik jednostki)

AKTYWA	Stan na początek roku	Stan na koniec roku	PASYWA	Stan na początek roku	Stan na koniec roku
B.III.7 Inne krótkoterminowe aktywa finansowe	0,00	0,00		0,00	0,00
B.IV Rozliczenia międzyokresowe	0,00	0,00		0,00	0,00
Suma aktywów	2 991 686,58	3 259 852,81	Suma pasywów	2 991 686,58	3 259 852,81

Marta Jasińska-Cysek

(główny księgowy)

2026-03-23

(rok, miesiąc, dzień)

Krzysztof Hetmański

(kierownik jednostki)

Marta Jasińska-Cysek


(główny księgowy)

2026-03-23

(rok, miesiąc, dzień)

Krzysztof Hetmański

(kierownik jednostki)

Nazwa i adres jednostki sprawozdawczej SZKOŁA PODSTAWOWA NR 3 IM. ADAMA MICKIEWICZA W OBORNIKACH ul. Czarnkowska 57 64-600 Oborniki	Wyciąg z danych zawartych w załączniku 'Informacja dodatkowa' sporządzony na dzień: 31-12-2025 r.	Adresat: Gmina Oborniki
Numer identyfikacyjny REGON 000940750		7832530CFCE5132D 

II. Dodatkowe informacje i objaśnienia obejmują w szczególności:		
	Wyszczególnienie	Kwota
1.7.	Kwota odpisu aktualizującego należności finansowe z tytułu pożyczek udzielonych ze środków budżetu JST utworzonego na podstawie art. 35b ust. 1 ustawy o rachunkowości - ujęta w poz. 1.7 Informacji dodatkowej	0,00
1.10.	kwotę zobowiązań w sytuacji gdy jednostka kwalifikuje umowy leasingu zgodnie z przepisami podatkowymi (leasing operacyjny), a według przepisów o rachunkowości byłby to leasing finansowy lub zwrotny z podziałem na kwotę zobowiązań z tytułu leasingu finansowego lub leasingu zwrotnego	0,00
1.10.1.	Łączna kwota zobowiązań z tytułu leasingu finansowego wykazana w pozycji 1.10	0,00
1.10.2.	Łączna kwota zobowiązań z tytułu leasingu zwrotnego wykazana w pozycji 1.10	0,00
1.12.	łączną kwotę zobowiązań warunkowych, w tym również udzielonych przez jednostkę gwarancji i poręczeń, także wekslowych, niewykazanych w bilansie, ze wskazaniem zobowiązań zabezpieczonych na majątku jednostki oraz charakteru i formy tych zabezpieczeń	0,00

Potwierdzenie za zgodność z danymi w Informacji dodatkowej

Marta Jasińska-Cysek
(główny księgowy)

2026.03.23
rok mies. dzień

Krzysztof Hetmański
(kierownik jednostki)

Wyciąg z danych zawartych w załączniku 'Informacja dodatkowa'

Symbol	Wyszczególnienie	Uwaga JST
--------	------------------	-----------

Potwierdzenie za zgodność z danymi w Informacji dodatkowej

Marta Jasińska-Cysek
(główny księgowy)

2026.03.23
rok mies. dzień

Krzysztof Hetmański
(kierownik jednostki)

INFORMACJA DODATKOWA

części I „Wprowadzenie do sprawozdania finansowego”

I.

1.1. nazwę jednostki,

Szkoła Podstawowa Nr 3 im. Adama Mickiewicza

1.2. siedzibę jednostki,

64-600 Oborniki, ul. Czarnkowska 57

1.3. adres jednostki,

64-600 Oborniki, ul. Czarnkowska 57

1.4. podstawowy przedmiot działalności jednostki,

Szkoła realizuje cele i zadania określone w Ustawie o systemie oświaty oraz

W przepisach wykonawczych wydanych na jej podstawie, a także programie wychowawczym szkoły.

2. wskazanie okresu objętego sprawozdaniem,

01-01-2025 do 31-12-2025

3. wskazanie, że sprawozdanie zawiera dane łączne, jeżeli w skład jednostki nadrzędnej lub jednostki samorządu terytorialnego wchodzi jednostki sporządzające samodzielne sprawozdania finansowe,

4. omówienie przyjętych zasad rachunkowości w tym metod wyceny aktywów i pasywów (także amortyzacji),

zgodnie z Zarządzeniem Nr 2/2017/A Dyrektora Szkoły Podstawowej Nr 3 w Obornikach
inne informacji

W części II „Dodatkowe informacje i objaśnienia” należy wykazać następujące informacje:

I.

1.1. szczegółowy zakres zmian wartości grup rodzajowych środków trwałych, wartości niematerialnych i prawnych, zawierający stan tych aktywów na początek roku obrotowego, zwiększenia i zmniejszenia z tytułu: aktualizacji wartości, nabycia, rozchodu, przemieszczenia wewnętrznego oraz stan końcowy, a dla majątku amortyzowanego - podobne przedstawienie stanów i tytułów zmian dotychczasowej amortyzacji lub umorzenia.

1.2.

W punkcie tym wykazuje się szczegółowy zakres zmian wartości grup rodzajowych środków trwałych oraz wartości niematerialnych i prawnych. Informacje te należy przedstawić w formie poniższych tabel:

Lp.	Nazwa grupy składników aktywów trwałych	Wartość początkowa (brutto) stan na początek roku obrotowego	Zwiększenia wartości początkowej				Razem zwiększenia	Zmniejszenia wartości początkowej			Razem zmniejszenia	Wartość początkowa (brutto) stan na koniec roku obrotowego
			Nabycie	Przemieszczenia wewnętrzne	Aktualizacja	Inne		Rozchód	Przemieszczenia	Inne		
I.	Wartości niematerialne i prawne	32 679,03	1 199,00	0	0	0	1 199,00	10 219,46	0	0	10 219,46	23 658,57
II.	Środki trwałe	5 328 515,27	519 019,34	0	0	0	519 019,34	3 102,11	0	0	3 102,11	5 844 432,50
1.	Grunty	254 110,93	0	0	0	0	0	0	0	0	0	254 110,93
2.	Budynki, lokale i obiekty inżynierii lądowej i wodnej	4 127 859,28	381 619,36	0	0	0	381 619,36	0	0	0	0	4 509 478,64
3.	Urządzenia techniczne i maszyny	46 139,41	0	0	0	0	0	0	0	0	0	46 139,41
4.	Środki transportu	0	0	0	0	0	0	0	0	0	0	0
5.	Inne środki trwałe	900 405,65	137 399,98	0	0	0	137 399,98	3 102,11	0	0	3 102,11	1 034 703,52

Lp.	Nazwa grupy składników aktywów trwałych	Umorzenie stan na początek roku obrotowego	Zwiększenia			Razem zwiększenia umorzenia	Zmniejszenia			Umorzenie stan na koniec roku obrotowego	Wartość netto składników aktywów trwałych na początek roku obrotowego	Wartość netto składników aktywów trwałych na koniec roku obrotowego
			Amortyzacja (umorzenie) za rok obrotowy	Aktualizacja	Inne		Rozchód	Inne	Razem zmniejszenia umorzenia			
1.	Wartości niematerialne i prawne	32 679,03	1 199,00	0	0	1 199,00	10 219,46	0	10 219,46	23 658,57	0	0
II.	Środki trwałe	2 454 897,23	248 115,23	0	0	248 115,23	3 102,11	0	3 102,11	2 699 910,35	2 873 618,04	3 144 522,15
1.	Grunty	0	0	0	0	0	0	0	0	0	254 110,93	254 110,93
2.	Budynki, lokale i obiekty inżynierii lądowej i wodnej	1 518 385,51	109 081,92	0	0	109 081,92	0	0	0	1 627 467,43	2 609 473,77	2 882 011,21
3.	Urządzenia techniczne i maszyny	36 106,07	1 633,33	0	0	1 633,33	0	0	0	37 739,40	10 033,34	8 400,01
4.	Środki transportu	0	0	0	0	0	0	0	0	0	0	0
5.	Inne środki trwałe	900 405,65	137 399,98	0	0	1347 399,98	3 102,11	0	3 102,11	1 034 703,52	0	0

1.3. aktualną wartość rynkową środków trwałych, w tym dóbr kultury - o ile jednostka dysponuje takimi informacjami:

L.p.	Wyszczególnienie	Wartość bilansowa stan na koniec roku obrotowego	Aktualna wartość rynkowa
1.	Środki trwałe w tym:	0	0
1.1.	Dobra kultury	0	0

1.3. kwotę dokonanych w trakcie roku obrotowego odpisów aktualizujących wartość aktywów trwałych odrębnie dla długoterminowych aktywów niefinansowych oraz długoterminowych aktywów finansowych:

L.p.	Wyszczególnienie aktywów trwałych	Stan odpisów aktualizujących na początek roku obrotowego	Zwiększenia	Zmniejszenia	Stan odpisów aktualizujących na koniec roku obrotowego
1.	Wartości niematerialne i prawne (inwestycje)	0	0	0	0
2.	Długoterminowe aktywa finansowe	0	0	0	0
3.	Należności długoterminowe	0	0	0	0

1.4. wartość gruntów użytkowanych w całości:

Grunty użytkowane w całości	Stan na koniec roku obrotowego
Powierzchnia (ha)	0
Wartość (w zł)	0

1.5. wartość nieamortyzowanych lub nieumarzanych przez jednostkę środków trwałych, używanych na podstawie umów najmu, dzierżawy i innych umów, w tym z tytułu umów leasingu:

L.p.	Nieamortyzowane lub nieumarzane przez jednostkę środki trwałe, używane na podstawie umów najmu, dzierżawy i innych umów, w tym z tytułu umów leasingu	
	Wyszczególnienie	Wartość wg stanu na koniec roku obrotowego
1.	Grunty	0
2.	Budynki, lokale i obiekty inżynierii lądowej i wodnej	0
3.	Urządzenia techniczne i maszyny	0
4.	Środki transportu	0
5.	Inne środki trwałe	0
6.	Razem środki trwałe	0

1.6. liczbę oraz wartość posiadanych papierów wartościowych, w tym akcji i udziałów oraz dłużnych papierów wartościowych:

Lp.	Wyszczególnienie posiadanych papierów	Stany na koniec roku obrotowego
-----	---------------------------------------	---------------------------------

	wartościowych	Wartość wykazana w bilansie	Łączna liczba
1.	Akcje	0	
2.	Udziały	0	
3.	Dłużne papiery wartościowe	0	
4.	Inne papiery wartościowe	0	
5.	Razem papiery wartościowe	0	

1.7. dane o odpisach aktualizujących wartość należności, ze wskazaniem stanu na początek roku obrotowego, zwiększeniach, wykorzystaniu, rozwiązaniu i stanie na koniec roku obrotowego, z uwzględnieniem należności finansowych jednostek samorządu terytorialnego (stan pożyczek zagrożonych):

L.p.	Grupa należności (wg pozycji wyszczególnionych w bilansie) objęta odpisem aktualizującym	Odpisy aktualizujące należności				Stan na koniec roku obrotowego
		Stan na początek roku obrotowego	Zwiększenia	Wykorzystanie	Rozwiązanie	
1.	Należności z tytułu dostaw i usług	0	0	0	0	0
2.	Należności od budżetów	0	0	0	0	0
3.	Należności z tytułu ubezpieczeń i innych świadczeń	0	0	0	0	0
4.	Pozostałe należności	0	0	0	0	0
	Razem	0	0	0	0	0

1.8. dane o stanie rezerw według celu ich utworzenia na początek roku obrotowego, zwiększeniach, wykorzystaniu, rozwiązaniu i stanie końcowym:

L.p.	Wyszczególnienie rezerw według celu ich utworzenia	Rezerwy				Stan na koniec roku obrotowego
		Stan na początek roku obrotowego	Zwiększenia	Wykorzystanie	Rozwiązanie	
1.		0	0	0	0	0
2.		0	0	0	0	0
	Razem	0	0	0	0	0

1.9. podział zobowiązań długoterminowych według pozycji bilansu o pozostałym od dnia bilansowego, przewidywanym umową lub wynikającym z innego tytułu prawnego, okresie spłaty:

L.p.	Wyszczególnienie zobowiązań długoterminowych według pozycji bilansu	Kwota zobowiązań długoterminowych z okresem spłaty pozostałym od dnia bilansowego:		
		powyżej 1 roku do 3 lat	powyżej 3 do 5 lat	powyżej 5 lat

1.	Zobowiązania długoterminowe	0	0	0
----	-----------------------------	---	---	---

1.10. kwotę zobowiązań w sytuacji gdy jednostka kwalifikuje umowy leasingu zgodnie z przepisami podatkowymi (leasing operacyjny), a według przepisów o rachunkowości byłby to leasing finansowy lub zwrotny z podziałem na kwotę zobowiązań z tytułu leasingu finansowego lub leasingu zwrotnego:

L.p.	Wyszczególnienie	Kwota zobowiązania wg stanu na koniec roku obrotowego:
1.	Umowy leasingu kwalifikowane przez jednostkę zgodnie z przepisami podatkowymi (leasing operacyjny), a według przepisów o rachunkowości byłby to leasing finansowy	0
2.	Umowy leasingu kwalifikowane przez jednostkę zgodnie z przepisami podatkowymi (leasing operacyjny), a według przepisów o rachunkowości byłby to leasing zwrotny	0

1.11. łączną kwotę zobowiązań zabezpieczonych na majątku jednostki ze wskazaniem charakteru i formy tych zabezpieczeń:

L.p.	Wyszczególnienie zobowiązań zabezpieczonych na majątku jednostki	Stan na koniec roku obrotowego		Forma i charakter zabezpieczenia
		Kwota zobowiązania	Kwota zabezpieczenia	
1.		0	0	0
2.		0	0	0
Razem:		0	0	

1.12. łączną kwotę zobowiązań warunkowych, w tym również udzielonych przez jednostkę gwarancji i poręczeń, także wekslowych, niewykazanych w bilansie, ze wskazaniem zobowiązań zabezpieczonych na majątku jednostki oraz charakteru i formy tych zabezpieczeń:

L.p.	Wyszczególnienie zobowiązań warunkowych	Stan na koniec roku obrotowego		Forma i charakter zabezpieczenia
		Kwota zobowiązania warunkowego	Kwota zabezpieczenia	
1.		0	0	0
2.		0	0	0
Razem:		0	0	0

1.13. wykaz istotnych pozycji czynnych i biernych rozliczeń międzyokresowych, w tym kwotę czynnych rozliczeń międzyokresowych kosztów stanowiących różnicę między wartością otrzymanych finansowych składników aktywów a zobowiązaniem zapłaty za nie:

L.p.	Wyszczególnienie istotnych pozycji czynnych i biernych rozliczeń międzyokresowych	Kwota wg stanu na koniec roku obrotowego
1.	Razem czynne rozliczenia międzyokresowe w tym:	

1.1	czynne rozliczenia międzyokresowe kosztów stanowiące różnicę między wartością otrzymanych finansowych składników aktywów a zobowiązaniem zapłaty za nie	0
		0
2.	Razem bierne rozliczenia międzyokresowe w tym:	0

1.14. łączną kwotę otrzymanych przez jednostkę gwarancji i poręczeń niewykazanych w bilansie:

Lp.	Wyszczególnienie	Kwota wg stanu na koniec roku obrotowego
1.	Otrzymane przez jednostkę gwarancje niewykazane w bilansie	0
2.	Otrzymane przez jednostkę poręczenia niewykazane w bilansie	0

1.15. kwota wypłaconych środków pieniężnych na świadczenia pracownicze

Lp.	Wyszczególnienie	Kwota wypłacona w roku obrotowym
1.	Środki pieniężne na świadczenia pracownicze	213 922,70

W powyższym punkcie należy wykazać wartość świadczeń pracowniczych wypłaconych w trakcie roku obrotowego, tj.: nagrody jubileuszowe, odprawy emerytalne i rentowe, świadczenia urlopowe, świadczenia BHP, refundacja za okulary i umundurowanie.

1.16. inne informacje

W powyższym punkcie należy przedstawić inne, istotne zdaniem jednostki informacje:

- należności z tytułu pożyczek mieszkaniowych 19 280,00

2.1 wysokość odpisów aktualizujących wartość zapasów

L.p.	Wyszczególnienie rodzaju zapasów (według pozycji bilansu)	Wysokość odpisów aktualizujących wg stanu na koniec roku obrotowego
1.		0
2.		0
3.		0

2.2. koszt wytworzenia środków trwałych w budowie, w tym odsetki oraz różnice kursowe, które powiększyły koszt wytworzenia środków trwałych w budowie w roku obrotowym:

L.p.	Koszt wytworzenia środków trwałych w budowie	
	Wyszczególnienie	Kwota w roku obrotowym
1.	Ogółem koszty wytworzenia	0

W pozycji należy wykazać koszt środków trwałych wytworzonych we własnym zakresie, nie wykazuje się natomiast wartości środków trwałych w budowie realizowanych siłami obcymi, czyli wycenianych według cen nabycia.

2.3. kwotę i charakter poszczególnych pozycji przychodów lub kosztów o nadzwyczajnej wartości lub które wystąpiły incydentalnie:

L.p.	Wyszczególnienie poszczególnych pozycji przychodów lub kosztów o nadzwyczajnej wartości lub które wystąpiły incydentalnie	Charakter	Kwota w roku obrotowym
1.	Ogółem przychody o nadzwyczajnej wartości w tym:		0
2.	Ogółem przychody które wystąpiły incydentalnie w tym:		0
3.	Ogółem koszty o nadzwyczajnej wartości w tym:		0
4.	Ogółem koszty które wystąpiły incydentalnie w tym:		0

2.4. informację o kwocie należności z tytułu podatków realizowanych przez organy podatkowe podległe ministrowi właściwemu do spraw finansów publicznych wykazywanych w sprawozdaniu z wykonania planu dochodów budżetowych 0,00

2.5. inne informacje

W powyższym punkcie należy przedstawić inne, istotne zdaniem jednostki informacje np. informacje dotyczące podzielonej płatności oraz stosowanego przewspółczynnika i struktury, informacje dotyczące struktury zatrudnienia:


- wskaźnik proporcji: 1%
- wskaźnik struktury 100%
- zatrudnienie:

nauczyciel bez stopnia awansu	0,89 etatu
nauczyciel początkujący	6,15 etatu
nauczyciel mianowany	23,56 etatu
nauczyciel dyplomowany	26,78 etatu
pracownicy administracyjno-obsługowi	17,00 etatów

3. Inne informacje niż wymienione powyżej, jeżeli mogłyby w istotny sposób wpłynąć na ocenę sytuacji majątkowej i finansowej oraz wynik finansowy jednostki

W punkcie tym należy wskazać przede wszystkim zdarzenia, które wystąpiły po dniu bilansowym, a w sposób istotny wpływają na sytuację majątkową i finansową jednostki.

Przedstawia się także zdarzenia, które wpływają na funkcjonowanie całej Gminy.

Nazwa i adres jednostki sprawozdawczej SZKOŁA PODSTAWOWA NR 3 IM. ADAMA MICKIEWICZA W OBORNIKACH ul. Czarnkowska 57 64-600 Oborniki	Rachunek zysków i strat jednostki (wariant porównawczy) sporządzony na dzień 31-12-2025 r.	Adresat: Gmina Oborniki	
Numer identyfikacyjny REGON 000940750		Wysłać bez pisma przewodniego 34ADC33364E8C76A 	
		Stan na koniec roku poprzedniego	Stan na koniec roku bieżącego
A. Przychody netto z podstawowej działalności operacyjnej	289 389,00	378 728,00	
A.I. Przychody netto ze sprzedaży produktów	0,00	0,00	
A.II. Zmiana stanu produktów (zwiększenie - wartość dodatnia, zmniejszenie - wartość ujemna)	0,00	0,00	
A.III. Koszt wytworzenia produktów na własne potrzeby jednostki	0,00	0,00	
A.IV. Przychody netto ze sprzedaży towarów	0,00	0,00	
A.V. Dotacje na finansowanie działalności podstawowej	0,00	0,00	
A.VI. Przychody z tytułu dochodów budżetowych	289 389,00	378 728,00	
B. Koszty działalności operacyjnej	10 182 981,98	10 951 237,11	
B.I. Amortyzacja	108 330,13	110 715,25	
B.II. Zużycie materiałów i energii	649 253,79	706 543,54	
B.III. Usługi obce	211 559,69	172 625,82	
B.IV. Podatki i opłaty	0,00	0,00	
B.V. Wynagrodzenia	7 411 495,87	7 946 230,18	
B.VI. Ubezpieczenia społeczne i inne świadczenia dla pracowników	1 794 102,97	1 958 177,89	
B.VII. Pozostałe koszty rodzajowe	2 339,53	50 404,43	
B.VIII. Wartość sprzedanych towarów	0,00	0,00	
B.IX. Inne świadczenia finansowane z budżetu	5 900,00	6 540,00	
B.X. Pozostałe obciążenia	0,00	0,00	
C. Zysk (strata) z działalności podstawowej (A - B)	-9 893 592,98	-10 572 509,11	
D. Pozostałe przychody operacyjne	11 747,70	3 770,43	
D.I. Zysk ze zbycia niefinansowych aktywów trwałych	0,00	0,00	
D.II. Dotacje	0,00	0,00	
D.III. Inne przychody operacyjne	11 747,70	3 770,43	
E. Pozostałe koszty operacyjne	0,00	0,00	

Marta Jasińska-Cysek
główny księgowy

2026-03-23
rok, miesiąc, dzień

Krzysztof Hetmański
kierownik jednostki

E.I.	Koszty inwestycji finansowanych ze środków własnych samorządowych zakładów budżetowych i dochodów jednostek budżetowych gromadzonych na wydzielonym rachunku	0,00	0,00
E.II.	Pozostałe koszty operacyjne	0,00	0,00
F.	Zysk (strata) z działalności operacyjnej (C + D - E)	-9 881 845,28	-10 568 738,68
G.	Przychody finansowe	0,00	0,00
G.I.	Dywidendy i udziały w zyskach	0,00	0,00
G.II.	Odsetki	0,00	0,00
G.III.	Inne	0,00	0,00
H.	Koszty finansowe	0,00	0,00
H.I.	Odsetki	0,00	0,00
H.II.	Inne	0,00	0,00
I.	Zysk (strata) brutto (F+G-H)	-9 881 845,28	-10 568 738,68
J.	Podatek dochodowy	0,00	0,00
K.	Pozostałe obowiązkowe zmniejszenia zysku (zwiększenia straty)	0,00	0,00
L.	Zysk (strata) netto (I-J-K)	-9 881 845,28	-10 568 738,68

Marta Jasińska-Cysek
główny księgowy

2026-03-23
rok, miesiąc, dzień


Krzysztof Hetmański
kierownik jednostki

Wyjaśnienia do sprawozdania

Marta Jasińska-Cysek
główny księgowy

2026-03-23
rok, miesiąc, dzień

Krzysztof Hetmański
kierownik jednostki

Nazwa i adres jednostki sprawozdawczej SZKOŁA PODSTAWOWA NR 3 IM. ADAMA MICKIEWICZA W OBORNIKACH ul. Czarnkowska 57 64-600 Oborniki	Zestawienie zmian w funduszu jednostki sporządzone na dzień 31-12-2025 r.	Adresat: Gmina Oborniki	
Numer identyfikacyjny REGON 000940750		Wysłać bez pisma przewodniego 2921376AE550755A 	
		Stan na koniec roku poprzedniego	Stan na koniec roku bieżącego
I. Fundusz jednostki na początek okresu (BO)	10 382 990,27	12 145 274,75	
I.1. Zwiększenie funduszu (z tytułu)	10 058 277,15	11 165 413,86	
I.1.1. Zysk bilansowy za rok ubiegły	0,00	0,00	
I.1.2. Zrealizowane wydatki budżetowe	10 058 277,15	10 783 794,50	
I.1.3. Zrealizowane płatności ze środków europejskich	0,00	0,00	
I.1.4. Środki na inwestycje	0,00	0,00	
I.1.5. Aktualizacja wyceny środków trwałych	0,00	0,00	
I.1.6. Nieodpłatnie otrzymane środki trwałe i środki trwałe w budowie oraz wartości niematerialne i prawne	0,00	381 619,36	
I.1.7. Aktywa przejęte od zlikwidowanych lub połączonych jednostek	0,00	0,00	
I.1.8. Aktywa otrzymane w ramach centralnego zaopatrzenia	0,00	0,00	
I.1.9. Pozostałe odpisy z wyniku finansowego za rok bieżący	0,00	0,00	
I.1.10. Inne zwiększenia	0,00	0,00	
I.2. Zmniejszenia funduszu jednostki (z tytułu)	8 295 992,67	10 266 729,14	
I.2.1. Strata za rok ubiegły	7 876 139,60	9 881 845,28	
I.2.2. Zrealizowane dochody budżetowe	298 964,00	384 880,43	
I.2.3. Rozliczenie wyniku finansowego i środków obrotowych za rok ubiegły	0,00	0,00	
I.2.4. Dotacje i środki na inwestycje	0,00	0,00	
I.2.5. Aktualizacja środków trwałych	0,00	0,00	
I.2.6. Wartość sprzedanych i nieodpłatnie przekazanych środków trwałych i środków trwałych w budowie oraz wartości niematerialnych i prawnych	120 889,07	0,00	
I.2.7. Pasywa przejęte od zlikwidowanych lub połączonych jednostek	0,00	0,00	
I.2.8. Aktywa przekazane w ramach centralnego zaopatrzenia	0,00	0,00	
I.2.9. Inne zmniejszenia	0,00	3,43	
II. Fundusz jednostki na koniec okresu (BZ)	12 145 274,75	13 043 959,47	

Marta Jasińska-Cysek
główny księgowy

2026-03-23
rok, miesiąc, dzień

Krzysztof Hetmański
kierownik jednostki

III.	Wynik finansowy netto za rok bieżący (+,-)	-9 881 845,28	-10 568 738,68
III.1.	zysk netto (+)	0,00	0,00
III.2.	strata netto (-)	-9 881 845,28	-10 568 738,68
III.3.	nadwyżka środków obrotowych	0,00	0,00
IV.	Fundusz (II+,-III)	2 263 429,47	2 475 220,79

Marta Jasińska-Cysek
główny księgowy

2026-03-23
rok, miesiąc, dzień

Krzysztof Hetmański
kierownik jednostki

Marta Jasińska-Cysek
główny księgowy

2026-03-23
rok, miesiąc, dzień

Krzysztof Hetmański
kierownik jednostki